

## เอกสารชุดนี้

มุ่งเน้นให้นักเรียนศึกษาด้วยตนเอง ดังนี้

1. ดู และอ่านตัวอย่างที่ครูจัดทำให้
2. ทำความเข้าใจตัวอย่างเหล่านั้นดีๆ ทบทวนหลายๆ รอบ ทั้งความหมาย และรูปแบบการเขียน
3. ทำแบบฝึกหัดที่ตามมาหลังตัวอย่าง

## จดหมายสมัครงาน

จดหมายที่ผู้ต้องการจะทำงานยื่นต่อสถานะประกอบการเพื่อแสดงความจำนงว่าตนเองต้องการจะทำงานกับสถานประกอบการนั้นในตำแหน่งใด โดยปกติจะไม่เขียนเป็นข้อความที่แสดงความประสงค์เบื้องต้นของผู้สมัครงานนั้น

โครงสร้างของจดหมายสมัครงานมีหลายรูปแบบ สิ่งที่สำคัญคือ ควรระมัดระวังในเรื่องการใช้ภาษา สำนวน หลักไวยากรณ์ ต้องมีความสละสลวยและถูกต้อง ภาษาเขียนไม่ใช่ภาษาพูด

### หลักการเขียนจดหมาย

1. ความชัดเจน ต้องพิมพ์ ไม่เขียนด้วยลายมือใช้กระดาษขนาด A4 ไม่มีเส้นและไม่มีตราใดๆ
2. ความสมบูรณ์ ระบุความประสงค์และรายละเอียด เช่น วัน เวลา สถานที่ ไว้อย่างครบถ้วน
3. ความกะทัดรัด ใช้ภาษาที่กระชับ รัดกุม ใต้ใจความชัดเจน และใช้ภาษาระดับทางการ
4. ความถูกต้อง ก่อนส่งจดหมายต้องทบทวนเนื้อหาสาระของจดหมายว่าถูกต้อง เช่น ชื่อ และตำแหน่งของผู้รับจดหมาย วัน เวลา สถานที่ที่นัดหมาย
5. ความสุภาพ ใช้ภาษาที่สุภาพ รวมถึงกระดาษที่ใช้ต้องสะอาด เรียบร้อย การพิมพ์จดหมายและจำหน่ายของจดหมายถูกต้องตามรูปแบบ



# โครงสร้างจดหมายสมัครงาน

1. ที่อยู่ของผู้ส่ง

2. วัน เดือน ปี

3. เรื่อง

4. เรียน

5. สิ่งที่ส่งมาด้วย

6. เนื้อหาของจดหมาย

ย่อหน้าที่ 1.....วันเดือนปีและแหล่งที่ได้รับ

ทราบการสมัครงาน.....

.....

.....

.....

ย่อหน้าที่ 2 ..สรุปข้อมูลส่วนตัว (หรือจัดพิมพ์เป็นเอกสารแนบ)  
ประวัติการศึกษา กิจกรรม และความสามารถพิเศษ การฝึกงาน

.....

.....

.....

ย่อหน้าสุดท้าย ..การนัดหมายหรือการขอเข้ารับการสัมภาษณ์

.....

.....

.....

7. คำการลงท้ายจดหมาย

8. ลายเซ็น

## ตัวอย่างจดหมายสมัครงาน

ชื่อ นามสกุล .....

ที่อยู่ .....

โทรศัพท์ .....

วันที่ ..... เดือน ..... พ.ศ. ....

เรื่อง ขอสมัครงาน

เรียน ผู้จัดการฝ่ายบุคคล บริษัท .....

สิ่งที่ส่งมาด้วย 1. ประวัติย่อ

2. ใบรับรองการศึกษา

3. รูปถ่าย

ผมได้ทราบจากหนังสือพิมพ์ ..... ฉบับ

วันที่ ..... ว่าทางบริษัทเปิดรับสมัครพนักงาน

ตำแหน่ง ..... ผมมีความสนใจที่จะสมัครงานในตำแหน่งนี้มาก

ด้วยเหตุผล ดังนี้ คือ

ผมรู้สึกสนใจและชื่นชมกับการบริหารที่มีประสิทธิภาพของบริษัทและชื่อเสียงของบริษัทที่เป็นที่รู้จักทั่วไปมานานแล้ว เมื่อได้รับทราบข่าวการขยายงานของบริษัท ผมจึงมีความประสงค์อยากเข้าร่วมงานกับบริษัทของท่าน

ในระหว่างศึกษาอยู่ในมหาวิทยาลัยฯ ผมได้เข้าร่วมกิจกรรมต่างๆ ของมหาวิทยาลัยฯ ซึ่งเป็นประโยชน์ต่อการปฏิบัติงานคือ เป็นประธานชมรม ..... ขณะศึกษาอยู่ชั้นปีที่ 4 ซึ่งช่วยให้ผมได้เรียนรู้การทำงานด้านการบริหาร การวางแผน การทำงานเป็นทีม การแก้ปัญหาและการตัดสินใจ

นอกจากนี้ผมยังได้เลือกวิชาเฉพาะด้าน ..... เป็นวิชาที่ตรงกับคุณสมบัติที่ท่านต้องการและในระหว่างปิดภาคเรียนได้ฝึกงานด้าน ..... กับบริษัท ..... เป็นเวลา .....

ด้วยเหตุนี้ผมจึงมีความมั่นใจเป็นอย่างมากว่าผมสามารถปฏิบัติงานในตำแหน่ง ..... ได้ดี ผมหวังเป็นอย่างยิ่งว่าจะได้รับการติดต่อจากท่านเพื่อสัมภาษณ์ในรายละเอียดต่างๆ และขอขอบคุณในความกรุณาของท่านมา ณ โอกาสนี้ด้วย

ขอแสดงความนับถือ

.....  
(.....)

## งานขั้นที่ 1

### การเขียนจดหมายสมัครงาน

คำสั่ง นักเรียนเขียนจดหมายสมัครงานตามรูปแบบในตัวอย่าง โดยให้นักเรียนสมมติตำแหน่งงานและบริษัทที่จะไปสมัคร 1 ฉบับ

## การจัดทำ Portfolio

การจัดทำแฟ้มสะสมผลงานนั้น มีส่วนประกอบดังนี้

### 1. หน้าปก

- ไม่นับเป็น 1 ใน 10 หน้า
- ใส่ชื่อ นามสกุล และชื่อโรงเรียนหรือคณะมหาวิทยาลัย

ที่จะเข้า

- รูปหน้าปกควรเป็นชุดสุภาพ หรือใส่ให้ตรงกับคณะที่จะยื่น
- เช็กความถูกต้องของตัวหนังสือให้ถูกต้อง

### 2. ประวัติส่วนตัว

- ใส่ข้อมูลพื้นฐานให้ครบถ้วน และควรใส่ข้อมูลที่เป็น

ความจริงและไม่ควรเยอะเกินไป

- ใส่ความสามารถพิเศษ ทักษะที่เอื้อต่อการเรียน

งานอดิเรกที่ทำ

- ใส่รูปภาพเต็มหน้าชัดเจน (คล้าย Resume)

### 3. ประวัติการศึกษา

- โรงเรียนที่จบมาในแต่ละระดับชั้น อาจแยกแถม.ต้น

ม.ปลาย

- ผลการศึกษา หรือเกรดเฉลี่ย (GPAX)

### 4. เหตุผลที่เลือกเรียนคณะ สาขานี้

- เขียนเป็นเรียงความแบบย่อ ความยาวไม่เกิน 1

หน้ากระดาษ A4

- เน้นแสดงถึงความตั้งใจและทัศนคติที่ดีต่อคณะ

\*\*\* บางโครงการจะกำหนดหัวข้อมาให้

ศึกษาได้จากระเบียบการ

## 5. รางวัลและผลงาน

- เน้นผลงานที่โดดเด่น ได้รับรางวัล
- หากผลงานที่โดดเด่นเกี่ยวกับคณะก็จะดีมาก

## 6. กิจกรรม



- เลือกกิจกรรมที่โดดเด่น
- เขียนรายละเอียดกิจกรรมพอสังเขป



## การเขียนคำนำ Portfolio

การเขียนคำนำในการทำ Portfolio

เราสามารถเขียนได้ตามลำดับ คือ

- 
1. บอกจุดประสงค์ในการทำ Portfolio ว่าทำเพื่ออะไร
  2. บอกเรื่องราวโดยย่อที่อยู่ใน Portfolio
  3. ขอบขอบคุณผู้ช่วยสนับสนุนและชี้แนะในการทำ Portfolio
  4. ขอรักยในสิ่งที่อาจผิดพลาด
- 





## ตัวอย่างการเขียนคำนำ Portfolio



### คำนำ

แฟ้มสะสมงาน (Portfolio) นี้ ข้าพเจ้าจัดทำขึ้นเพื่อเป็นตัวแทนนำเสนอข้อมูลเกี่ยวกับประวัติส่วนตัว ความรู้ ความสามารถ ทักษะ ตลอดจนพัฒนาการด้านต่าง ๆ ของข้าพเจ้า โดยแฟ้มสะสมผลงานนี้ ประกอบไปด้วยเอกสารเกี่ยวกับประวัติส่วนตัว และตัวอย่างผลงานที่ทำให้ข้าพเจ้าภาคภูมิใจ กิจกรรมเพื่อสังคม และกิจกรรมสาธารณประโยชน์ รวมทั้งรูปภาพการทำกิจกรรมต่าง ๆ

ข้าพเจ้าหวังว่าแฟ้มสะสมงานเล่มนี้จะทำให้ทุกท่านที่อ่าน ได้เห็นถึงความสามารถโดยรวมของข้าพเจ้ามากยิ่งขึ้น

ข้าพเจ้าขอขอบพระคุณ พ่อแม่ คุณครู เพื่อน ๆ และผู้ที่มีส่วนร่วมในการช่วยเหลือ ให้คำแนะนำ รวบรวมเอกสาร หลักฐาน ข้อมูลที่เป็นประโยชน์เพื่อจัดทำแฟ้มสะสมงานในครั้งนี้


.....  
ผู้จัดทำ

ขอขอบคุณ

<https://oratainamons.wordpress.com/%E0%B8%84%E0%B8%B3%E0%B8%99%E0%B8%B3/>

## งานชิ้นที่ 2

คำสั่ง นักเรียนเขียนค่านา Portfolio ตามตัวอย่างที่ศึกษา



# ตัวอย่างการเขียนเหตุผลที่เลือกเรียน

## เหตุผล

ที่อยากเข้าศึกษาต่อในมหาวิทยาลัยนี้

ตั้งแต่ผมชั้นม.4 ผมก็คิดและเลือกมหาวิทยาลัย และคณะที่จะศึกษาต่อ ผมจึงเลือกคณะที่ผมชอบ

นั่นคือคณะวิทยาศาสตร์ สาขาวิทยาศาสตร์และเทคโนโลยีการอาหาร

ที่มหาวิทยาลัยเทคโนโลยีพระจอมเกล้าธนบุรี ผมจึงค่อยๆ

ศึกษาหาข้อมูลของมหาวิทยาลัยและฟังคำแนะนำจากรุ่นพี่

จากการค้นหาหาข้อมูลทำให้ผมได้พบกับ 2B-KMUTT

ทำให้ผมตัดสินใจสมัครสายนี้

ทำให้ผมผูกพันกับรุ่นพี่ในมหาวิทยาลัย อาจารย์ประจำภาควิชาชีวเคมี

ซึ่งผมได้พัฒนาความสามารถในวิชาสายนี้ที่ผ่านมากในช่วงปิดเทอม

ซึ่งทำให้ผมผูกพันมหาวิทยาลัยมากยิ่งขึ้น ยิ่งทำให้ผมอยากเข้าศึกษาต่อมากขึ้น

และสุดท้ายนี้ผมมั่นใจหากท่านอาจารย์ให้โอกาสในการศึกษานี้กับผม

ผมจะตั้งใจเป็นนักศึกษาที่ดี และเป็นผลผลิตที่จะสร้างชื่อเสียงให้กับ

มหาวิทยาลัยเทคโนโลยีพระจอมเกล้าธนบุรีสืบไป

## ความใฝ่ฝัน

ในอนาคต

หากจะพูดถึงความใฝ่ฝันของผม บอกได้เลยว่าใฝ่ฝันและอยาก

ทำหากจะพูดใฝ่ฝัน ก็คงต้องบอกว่า ในอนาคตนั้นสิ่งที่ “อยากเป็น” ยังไม่รู้เลยว่ามันคืออะไร แต่ถ้าเป็นสิ่งที่ “อยากทำ” มีอยู่สามอย่างคือ ใฝ่ฝันอยากทำเป็น ใฝ่ฝันอยากทำเป็น ใฝ่ฝันอยากทำเป็น

แต่ใฝ่ฝันนั้นใฝ่ฝันคิดเล่นๆก็จบแล้วจริงๆ ก็คงใฝ่ฝันอยากทำเป็น ใฝ่ฝันอยากทำเป็น ใฝ่ฝันอยากทำเป็น

ใฝ่ฝันอยากทำเป็น ใฝ่ฝันอยากทำเป็น ใฝ่ฝันอยากทำเป็น ใฝ่ฝันอยากทำเป็น ใฝ่ฝันอยากทำเป็น ใฝ่ฝันอยากทำเป็น

ใฝ่ฝันอยากทำเป็น ใฝ่ฝันอยากทำเป็น ใฝ่ฝันอยากทำเป็น ใฝ่ฝันอยากทำเป็น ใฝ่ฝันอยากทำเป็น ใฝ่ฝันอยากทำเป็น

ใฝ่ฝันอยากทำเป็น ใฝ่ฝันอยากทำเป็น ใฝ่ฝันอยากทำเป็น ใฝ่ฝันอยากทำเป็น ใฝ่ฝันอยากทำเป็น ใฝ่ฝันอยากทำเป็น

ใฝ่ฝันอยากทำเป็น ใฝ่ฝันอยากทำเป็น ใฝ่ฝันอยากทำเป็น ใฝ่ฝันอยากทำเป็น ใฝ่ฝันอยากทำเป็น ใฝ่ฝันอยากทำเป็น

ในอนาคตข้างหน้า ก็ไม่รู้ว่าจะใฝ่ฝันอะไรต่อไป

แต่ใฝ่ฝันใฝ่ฝัน ใฝ่ฝันใฝ่ฝัน ใฝ่ฝันใฝ่ฝัน ใฝ่ฝันใฝ่ฝัน ใฝ่ฝันใฝ่ฝัน ใฝ่ฝันใฝ่ฝัน

ใฝ่ฝันใฝ่ฝัน ใฝ่ฝันใฝ่ฝัน ใฝ่ฝันใฝ่ฝัน ใฝ่ฝันใฝ่ฝัน ใฝ่ฝันใฝ่ฝัน ใฝ่ฝันใฝ่ฝัน

ใฝ่ฝันใฝ่ฝัน ใฝ่ฝันใฝ่ฝัน ใฝ่ฝันใฝ่ฝัน ใฝ่ฝันใฝ่ฝัน ใฝ่ฝันใฝ่ฝัน ใฝ่ฝันใฝ่ฝัน



## การเขียนเหตุผลที่เลือกเรียน

**คำนำ คือ** ส่วนเปิดของเรียงความ จะเป็นจุดที่ต้องดึงความน่าสนใจเพื่อให้คนอ่านสนใจที่จะ อ่านเรียงความของเราต่อไป โดยอาจจะดึงประสบการณ์ของตัวเองการแนะนำตัวเอง (แต่ไม่ใช่การสวัสดีค่ะ) **ความเข้าใจเกี่ยวกับคณะนั้น ๆ หรือ เขียนนำเรื่องเพื่อเปิดทางไปสู่การเขียนตอบโจทย์เรียงความในย่อหน้าถัดไปได้เช่นกัน** จริงๆ แล้วในส่วนของคำนำนี้ไม่มีถูกผิดเพราะเป้าหมายคือ เป็นจุดที่สร้างความน่าสนใจให้คนอ่านติดตามเรื่องราวในเรียงความต่อตั่งนั้นการเขียนหรือขูประเด็นก็ควรเป็นเรื่องที่เกี่ยวข้องกับตัวเราให้เห็นที่มาที่ไปของเราค่ะ เช่น

*"ย้อนกลับไปเมื่อ 2-3 ปีที่แล้ว*

*ช่วงที่ได้เปลี่ยนจากมัธยมต้นมาเป็นมัธยมปลายก็เริ่มมีคำถามจากผู้ปกครองว่า โตขึ้นอยากทำงานอะไร ตอนนั้นคำตอบก็คงไม่ต่างจากเพื่อนๆ ในวัยเดียวกัน คืออยากเป็นครู อยากเป็นแอร์โฮสเตส อยากเป็นนักกฎหมาย อยากเป็น.. โดยที่ยังไม่รู้จักอาชีพนั้นๆ ดีพอ จนกระทั่งวันหนึ่งได้ไปร่วมงาน OPEN HOUSE ของมหาวิทยาลัยศรีนครินทรวิโรฒ จนได้รู้จักกับ "รัฐศาสตร์" รู้สึกชอบในวิชาเรียน และแนวทางประกอบอาชีพ จึงมีเป้าหมายในใจแล้วว่าต้องสอบเข้าคณะรัฐศาสตร์ให้ได้"*

**เนื้อเรื่อง คือ** ส่วนที่เป็นรายละเอียดหรือเนื้อหาที่เป็นใจความสำคัญของเรียงความทั้งหมด สามารถใส่เหตุผลได้เต็มที่ว่าอยากเรียนเพราะอะไร แนะนำให้ยกตัวอย่างประกอบด้วยนะคะ เพื่อให้เห็นภาพ เช่น หากต้องการจะบอกว่า "อยากเรียนเพราะเป็นมหาวิทยาลัยที่ดี" บอกแค่นี้มันกว้างและไม่มีน้ำหนักค่ะ เราใส่เหตุผลเข้าไปด้วยว่าดียังไง เปิดสอนมานานแล้ว หรือ มีรุ่นพี่บัณฑิตที่มีชื่อเสียงจากสถาบันนี้ หรือ ได้ศึกษาหลักสูตรมา มีวิชาที่น่าเรียน เป็นต้น ดังนั้นในส่วนของเนื้อเรื่องเราสามารถใส่ความสนใจและเหตุผลเข้าไปได้เต็มที่ค่ะ

มีทริคเพิ่ม คือ หากมีเหตุผลหลายข้อ จะใส่เป็นย่อหน้าละ 1 เหตุผลก็ได้ เพื่อความสบายตาในการอ่าน และคุมเนื้อหาในย่อหน้าให้เป็นเรื่องเดียวกันได้ง่ายขึ้น (ส่วนของเนื้อหา แบ่งเป็นหลายย่อหน้าได้)


**สรุป คือ** ส่วนสุดท้ายของเนื้อหาเรียงความแล้ว สามารถย่อจุดประสงค์หรือเหตุผลที่ทำให้เราอยากเรียนที่นั่นจริงๆ หรืออาจจะปิดท้ายถึงการเตรียมตัวสอบที่เราเตรียมตัวเพื่อคณะนี้อย่างไรบ้างหรือเป้าหมายในอนาคตถ้าได้เข้ามาเรียนแล้วจะนำความรู้ไปประกอบอาชีพอย่างไร โดยหัวข้ออื่นๆ ก็สามารถประยุกต์ปรับให้เห็นถึงเป้าหมายในอนาคตของเราก็ได้

### งานชั้นที่ 3

คำสั่ง นักเรียนเขียนเหตุผลในการเลือกเรียนคณะที่เลือก 1 ชั้น  
(เป็นเรียงความแบบย่อ)



## การเขียนประวัติส่วนตัว

- ให้ข้อมูลที่เกี่ยวข้องกับการสมัครเท่านั้น
  - ไม่จำเป็นต้องให้ข้อมูลเกี่ยวกับสถานะการสมรส น้ำหนัก ส่วนสูง หรือจำนวนพี่น้อง
  - จากส่วนนี้จะทำให้ผู้พิจารณาทราบว่ามีความสัมพันธ์เหมาะสมกับคณะที่จะเข้าหรือไม่
  - บอกถึงแรงบันดาลใจ หรือความสนใจของคุณ
  - เขียนให้ชัดเจน และตรงประเด็น
  - ไม่ควรเขียนให้ยืดเยื้อยาวเยิ่นเย้อ
  - จัดลำดับให้ข้อมูลล่าสุดขึ้นก่อน
  - ระบุความสามารถพิเศษ หรือทักษะที่ชำนาญ
- 

# ตัวอย่างการเขียนประวัติส่วนตัว

**Profile**  
ประวัติส่วนตัว

ชื่อ *[Name]*  
ชื่อเล่น *[Nickname]*  
วันเกิด *[Date]*

**Contact**  
✉ *[Email]*  
☎ *[Phone]*

จบจากโรงเรียน เบ็ญจะมะหาราช  
เกรดเฉลี่ย 3.90

งานอดิเรก  
• รังมินิมารารอน  
• เล่นบาสเก็ตบอล

เป็นนักเรียนแลกเปลี่ยนโครงการ  
**Overseas ed group**  
ณ ประเทศสหรัฐอเมริกา ปี 2015-2016

**U.1-U.6**  
โรงเรียนอนุบาลจุลลราชบุรี  
โครงการ English Program

**U.1-U.3**  
โรงเรียนเบ็ญจะมะหาราช  
โครงการ English Program

**U.4-U.6**  
โรงเรียนเบ็ญจะมะหาราช  
โครงการ Excellent  
Educational Program

## งานชิ้นที่ 4

คำสั่ง นักเรียนเขียนประวัติส่วนตัวใน Portfolio ออกแบบตกแต่งให้สวยงาม